

I.
Oroszlány Város Önkormányzata Képviselő-testületének

8/1999. (V. 19.) ÖK rendelete

az 1998. évi költségvetés végrehajtásáról

1. §

Oroszlány Város Önkormányzata Képviselő-testületének az 1998. évi költségvetés végrehajtásáról szóló beszámolót elfogadva


Vagyonát (13. sz. melléklet szerint)	2.091.235 E Ft-ban
az egységes pénzalap bevételeit (14. sz. melléklet szerint)	2.599.290 E Ft-ban
az egységes pénzalap kiadásait (14. sz. melléklet szerint)	2.561.617 E Ft-ban
tárgyévi helyesbített pénzmaradványát (11. sz. melléklet szerint)	13.919 E Ft-ban


határozza meg.


2. §

E rendelet 1999. május 11-én lép hatályba.

Oroszlány, 1999. május 11.


Dr. Judi Erzsébet
aljegyző




Dr. Sunyovszki Károly
polgármester

Oroszlány Város Önkormányzata 1998. évi költségvetésének (bevételek) teljesítése

adatok E Ft-ban				
Bevételek	Eredeti	Módosított	Teljesítés	Telj. %-ban
Normatív állami támogatás	515 072	515 072	515 072	100
Központosított előirányzatok		83 883	83 883	100
Személyi jövedelemadó	310 243	310 242	310 242	100
Céltámogatás		155 445	14 190	9
Címzett támogatás	22 514	22 514	22 514	100
Gépjárműadó	7 500	7 500	9 150	122
Hivatali bevételek	919 438	622 227	546 919	88
Közös fenntartású intézményekhez átvett pénzeszköz	12 500	12 500	12 500	100
Területfejlesztési Társuláshoz átvett pénzeszköz	1 456	1 456		0
Önhibájukon kívüli hátr. hely. önk. t.		6 060	6 060	100
Intézményi bevételek	240 452	352 110	334 615	95
- Szakorvosi Rendelőintézet	127 000	163 343	157 310	96
- Önkormányzati Szociális Szolgálat	6 012	11 455	15 874	139
- Bölcsődei Szolgálat	14 023	15 115	14 358	95
- Gárdonyi Géza Általános Iskola	3 794	5 371	4 389	82
- Bakfark Bálint Zeneiskola	1 572	1 684	2 447	145
- Ságvári Endre Általános Iskola	6 602	8 879	7 574	85
- Arany János Általános Iskola	4 423	6 620	6 296	95
- József Attila Általános Iskola	4 950	9 348	8 504	91
- Oroszlány Város Óvodái	24 706	27 979	25 794	92
- NOG	400	30 685	2 731	9
- Lengyel József Gimn. és Szakközépi.	10 568	14 567	15 220	104
- Eötvös Lóránd Műszaki Középiskola	12 616	20 327	40 973	202
- Középfokú Kollégium	3 781	6 659	7 504	113
- Művelődési Központ és Könyvtár	13 912	18 880	17 294	92
- 5. számú Általános Iskola	2 733	6 095	4 638	76
- Pedagógiai Szakszolgálat	0	726	876	121
- Területfejlesztési Társulás	3 360	4 377	2 833	65
Pénzmaradvány (1997. évi)	21 885	28 008	28 622	102
Fejlesztési célú hitel felvétel	70 881	114 849	380 481	331
Folyószámla és rulírozó hitel felvétel	60 000	60 000	241 979	403
Munkabérhitel felvétel			93 063	
Összesen	2 181 941	2 291 866	2 599 290	113

Oroszlány Város Önkormányzata 1998. évi költségvetésének (kiadások) teljesítése

adatok E Ft-ban				
Kiadások	Eredeti	Módosított	Teljesítés	Telj. %-ban
Hivatali működési kiadások	433 678	623 289	633 043	102
Intézményi kiadások	933 669	1 063 145	1 022 306	96
- Szakorvosi Rendelőintézet	131 000	168 211	164 191	98
- Önkormányzati Szociális Szolgálat	47 384	52 502	52 882	101
- Bölcsődei Szolgálat	48 570	53 097	51 706	97
- Gárdonyi Géza Általános Iskola	64 179	68 093	66 474	98
- Bakfark Bálint Zeneiskola	30 532	30 751	29 066	95
- Ságvári Endre Általános Iskola	76 366	80 967	77 331	96
- Arany János Általános Iskola	67 972	71 867	69 441	97
- József Attila Általános Iskola	67 492	73 008	70 896	97
- Óvodák	144 996	150 017	142 554	95
- NOG	3 787	34 072	6 651	20
- Lengyel József Gimn. és Szakközépiskola	56 302	64 727	65 668	101
- Eötvös Lóránd Műszaki Középiskola	83 134	88 264	102 901	117
- Középfokú Kollégium	10 411	13 924	16 130	116
- Művelődési Központ és Könyvtár	46 647	52 010	50 467	97
- 5. számú Általános Iskola	44 914	48 878	45 507	93
- Pedagógiai Szakszolgálat	7 000	8 757	8 556	98
- Területfejlesztési Társulás	2 983	4 000	1 885	47
Adósságszolgálat	161 613	135 528	723 937	534
Hivatali beruházási és felhalmozási kiadások	624 961	422 174	146 007	35
Hivatali felújítási kiadások	25 172	30 452	25 825	85
Intézményi beruházási és felhalmozási kiad.	2 848	14 157	10 193	72
Intézményi felújítási kiadások	0	1 037	306	30
Céltartalék		2 084		
Összesen:	2 181 941	2 291 866	2 561 617	112

3. számú melléklet

Oroszlány Város Polgármesteri Hivatala 1998. évi bevételeinek teljesítése

adatok E Ft-ban

Megnevezés	Eredeti	Módosított	Teljesítés
Hivatali bevételek	362063	379936	414016
Gondozási díj bevétel			189
Helyszínbírság	50	50	35
Építészrendészeti bírság			28
Társadalmi események bevételei	175	175	141
Bevonulási segély		501	723
Bérleti díj bevételek	8000	9500	13404
Tóhasznosítás	100	100	138
Költségtérítések	4000	4000	3052
Városi kiadvány költségtérítése			1496
Filmkészítés költségtérítése			375
Kamatbevétel	4000	4000	3406
Helyi adó bevételek	155250	165250	194831
Környezetvédelmi bírság			
- hivatali bevétel	58796	61796	58859
- környezetvédelmi alap	11204	11204	11204
Biztosítási kártérítés bevétele		218	693
Közterülethasználati díj	2000	2000	5204
Sírhelyértékesítés	1000	1000	558
Kiskertek bérleti díja	100	100	185
Lakásvásárlás támogatás törlesztése	400	400	411
Kamatmentes kölcsön törlesztése			124
Köztemetés (hagyatékából megtérülés)			101
Szálláshely értékesítés	200	200	202
Szemétszállítás	5180	5180	3119
Hatósági munka	200	200	142
Egyéb hivatali bevétel	2000	2000	2338
Adójutalék bevétele		4782	2159
Nyomvonal helyreállítás		1197	1197
Majki rendezvény térítése		300	
Épület, építmény értékesítés	51000	3934	3467
Földterület értékesítés	10000	10589	7207
Bérlakás értékesítés	28000	28000	31850
Privatizációs bevétel			193
ÁFA visszatérülés		2512	10503
Gyepmesteri feladatok bevétele	600	600	637
Gép és jármű értékesítés	3608	3608	8669
Részvény értékesítés	16200	16200	15000
Vásárlási utalványok beváltása			458
Önk. lak. lakbér. bev.		30040	21413
Önk egyéb helységek bérleti díja		7100	7097
Osztalék és hozam		3200	3208
Kiegészítő, függő, átfutó bevételek			33020
Átvett pénzeszközök	557375	242291	99883
Csatornára átvett pénzeszköz	1500	4200	5886

3. számú melléklet

Oroszlány Város Polgármesteri Hivatala 1998. évi bevételeinek teljesítése

adatok E Ft-ban

Megnevezés	Eredeti	Módosított	Teljesítés
KKA támogatás	275437	3945	
KKA támogatás (Távhó beruházás)		3175	
Vízügyi Alap támogatás		263	263
Területfejlesztési Tanács támogatás		980	913
Hulladéklerakó építéséhez átvett pénzeszköz	275438	119993	3547
Filmkészítéshez hozzájárulás	1000		
Rendezvények szervezéséhez átvett pénzeszköz	3000		2351
Szlovák Kisebbségi Önkorm. bevétele			800
Majki műemlékvéd. ter. feújításához hozzáj.	1000	1001	0
Előző évi többlet normatíva		2402	2402
Intézményi elvonások (1997. évre)		29562	3615
Választási költség térítés		1700	3378
Közügygyellátás			4
Mozgáskorlátozottak támogatása		2475	2391
MNJPT-re átvett pénzeszköz		50029	50019
Közhasznú munkára átvett pénzeszköz		8198	9443
Csereüdültetéshez átvett pénzeszköz		100	100
Műszaki Középiskolától átvett pénzeszköz		924	
Turisztikai kiadvány támogatása			100
Távhőfejlesztéshez átvett pénzeszköz		4200	6599
Kossuth-émlékműért Alapítvány támogatása		2100	2315
Testvérvárossal kapcsolatos tám.		709	627
Otthonteremtési tám.		685	685
Céljellelű decentralizált tám. (Szakor. Rend.)		4900	3695
Ped. Szakszolgálat pályázati pénzeszköz		750	750
Összesen	919438	622227	546919

Az intézményi tevékenységek 1998. évi bevételeinek teljesítése

Megnevezés	Intézményi ellátás díja		Alkalmazotti térítés		Aru- és készletértékesítés		adatok E Ft-ban			
	Eredeti	Módosított	Teljesítés	Eredeti	Módosított	Teljesítés		Eredeti	Módosított	Teljesítés
Bölcsődei Szolgálat	2 662	2 662	2 403	2 311	2 311	2 097				
Szociális Szolgálat	5 699	5 699	6 547							
Szakorvosi Rendelőintézet								267	145	
Gárdonyi Géza Általános Iskola	3 384	3 384	3 613			137				
Bakfark Bálint Zeneiskola	1 572	1 572	1 932							
Ságvári Endre Általános Iskola	5 605	5 605	5 288	192	192	284				
Arany János Általános Iskola	3 605	3 605	3 475	321	321	384				
József Attila Általános Iskola	3 805	3 805	3 676	266	266	227				
Oroszlány Város Óvodái	18 651	18 651	16 144	3 392	3 392	4 946				
NOG										
Lengyel József Gimn. és Szakközépi.	2 352	2 352	2 360	175	175	178				
Eötvös Lóránd Műszaki Középisk.	1 100	1 629	1 846	316	316	223	150	150	159	
Középfokú Kollégium	1 108	1 378	871	142	142	67				
Művelődési Központ és Könyvtár										
5. számú Általános Iskola	2 250	2 250	1 998	105	105	110			265	
Pedagógiai Szakszolgálat										
Területfejlesztési Társulás										
Összesen	51 793	52 592	50 153	7 220	7 220	8 653	150	417	569	

4. számú melléklet

Megnevezés	Szolgáltatási díjbevételek			Bérlői díj bevételek			Kiszámlázott AFA és visszatérítés		
	Eredeti	Módosított	Teljesítés	Eredeti	Módosított	Teljesítés	Eredeti	Módosított	Teljesítés
Bölcsődei Szolgálat							1 101	1 101	1 588
Szociális Szolgálat			1 755				291	565	315
Szakorvosi Rendelőintézet		20 000	20 505		217	299		385	503
Gárdonyi Géza Általános Iskola						410	340	340	508
Bakfark Bálint Zeneiskola									
Ságvári Endre Általános Iskola				88	88	206	717	717	1 037
Arany János Általános Iskola				20	20	79	477	721	708
József Attila Általános Iskola				348	789	866	527	990	1 012
Oroszlány Város Óvodái							2 647	2 738	2 795
NOG									57
Lengyel József Gimn. és Szakközépi.				420	420	162	243	243	164
Eötvös Loránd Műszaki Középnisk.				700	700	1 369	300	300	545
Középfokú Kollégium	1 981	3 426	4 522	200	460	461	350	620	773
Művelődési Központ és Könyvtár	10 288	10 288	9 291	1 980	1 980	2 889	1 644	1 644	2 124
5. számú Általános Iskola			40	85	85	85	293	511	317
Pedagógiai Szakszolgálat									
Tertületfejlesztési Társulás									
Összesen	12 269	33 714	36 113	3 841	4 759	6 826	8 930	10 875	12 446

4. számú melléklet

Megnevezés	Egyéb intézményi bevételek			Kamatbevételek			Átvett pénzeszközök		
	Eredeti	Módosított	Teljesítés	Eredeti	Módosított	Teljesítés	Eredeti	Módosított	Teljesítés
Bölcsődei Szolgálat	7 949	7 949	6 732			6			440
Szociális Szolgálat	22	1 204	78		6	60		1 975	3 628
Szakorvosi Rendelőintézet		1 700	2 935		316	366	127 000	136 007	132 766
Gárdonyi Géza Általános Iskola	70	821	527			60		250	250
Baktark Bálint Zeneiskola			93						
Ságvári Endre Általános Iskola		923	1 247			72		385	621
Arany János Általános Iskola		517	486			102		799	1 021
József Attila Általános Iskola	4	2 214	2 350			89		586	579
Oroszlány Város Óvodái	16	37	137			133		1 543	2 551
NOG			1			31		22 218	
Lengyel József Gimn. és Szakközépi.	878	878	1 081			2	6 500	8 347	10 966
Eötvös Lóránd Műszaki Középisk.	50	50	605			277	10 000	10 857	28 043
Középfokú Kollégium			36			41		500	600
Művelődési Központ és Könyvtár		2 216	115			32		751	1 390
5. számú Általános Iskola		794	302			469		1 418	1 587
Pedagógiai Szakszolgálat								500	500
Territóriális Társulás			2 581			52	3 360	3 360	
Összesen	8 989	19 303	19 306	0	322	1 792	146 860	189 496	184 942

4. számú melléklet

Megnevezés	Előző évi kiegészítés és visszat.			Tárgyi eszköz értékesítés			Pénzmaradvány		
	Eredeti	Módosított	Teljesítés	Eredeti	Módosított	Teljesítés	Eredeti	Módosított	Teljesítés
Bölcsődei Szolgálat								1 092	1 092
Szociális Szolgálat		432	432					1 574	1 574
Szakorvosi Rendelőintézet					37	158		4 414	4 414
Gárdonyi Géza Általános Iskola		576							
Bakfark Bálint Zeneiskola		112							
Ságvári Endre Általános Iskola		969							-355
Arany János Általános Iskola		637							925
József Attila Általános Iskola		698							698
Oroszlány Város Óvodái		1 618							1 618
NOG				400	400	229		8 067	8 068
Lengyel József Gimn. és Szakközépi.		1 290						862	862
Eötvös Lóránd Műszaki Középiszk.		1 539	1 539			40			
Középfokú Kollégium		205							
Művelődési Központ és Könyvtár		1 033						968	968
5. számú Általános Iskola		276						656	626
Pedagógiai Szakszolgálat								226	226
Területfejlesztési Társulás		170						847	
Összesen	0	9 555	1 971	400	437	427	0	18 706	20 716

4. számú melléklet

Megnevezés	Pénzforg. nélküli bevételek		Függő bev.		Saját bevétel összesen		
	Eredeti	Módosított	Teljesítés	Teljesítés	Eredeti	Módosított	Teljesítés
Bölcsődei Szolgálat					14 023	15 115	14 358
Szociális Szolgálat			1 485		6 012	11 455	15 874
Szakorvosi Rendelőintézet			-4 781		127 000	163 343	157 310
Gárdonyi Géza Általános Iskola			-1 116		3 794	5 371	4 389
Bakfark Bálint Zeneiskola			422		1 572	1 684	2 447
Ságvári Endre Általános Iskola			-826		6 602	8 879	7 574
Arany János Általános Iskola		637	-1 521		4 423	6 620	6 296
József Attila Általános Iskola			-993		4 950	9 348	8 504
Oroszlány Város Óvodái			-2 530		24 706	27 979	25 794
NOG			-5 655		400	30 685	2 731
Lengyel József Gimn. és Szakközépi.			-555		10 568	14 567	15 220
Eötvös Lóránd Műszaki Középfisk.		4 786		6 327	12 616	20 327	40 973
Középfokú Kollégium		-72		133	3 781	6 659	7 504
Művelődési Központ és Könyvtár			485		13 912	18 880	17 294
5. számú Általános Iskola			-1 161		2 733	6 095	4 638
Pedagógiai Szakszolgálat			150		0	726	876
Területfejlesztési Társulás				200	3 360	4 377	2 833
Összesen	0	4 714	-16 596	7 297	240 452	352 110	334 615

Az intézményi tevékenységek 1998. évi működési kiadásainak teljesítése

adatok E Ft-ban

Megnevezés	Személyi juttatás		Társadalombiztosítási járulék		Munkaadói járulék		Egészségügyi hozzájárulás				
	Eredeti	Módosított	Teljesítés	Eredeti	Módosított	Teljesítés	Eredeti	Módosított	Teljesítés		
Bölcsődei Szolgálat	24 906	24 906	24 149	9 406	9 704	9 288	1 013	1 013	979	1 427	1 273
Szociális Szolgálat	18 462	18 919	18 797	7 115	7 645	7 114	764	812	731	967	973
Szakorvosi Rendelőintézet	60 000	79 901	80 076	23 000	30 237	30 457	2 500	3 258	3 143	2 700	3 039
Gárdonyi Géza Általános Iskola	32 093	34 643	33 835	12 455	12 811	12 798	1 341	1 380	1 365	1 082	1 239
Bakfark Bálint Zeneiskola	18 560	18 461	17 748	7 182	6 441	6 444	1 025	1 032	619	467	593
Ságvári Endre Általános Iskola	36 800	39 862	38 847	14 255	14 709	14 447	1 535	1 581	1 526	1 304	1 503
Arany János Általános Iskola	35 238	37 388	37 358	13 513	13 863	13 943	1 455	1 492	1 524	1 107	1 306
József Attila Általános Iskola	34 584	36 585	36 543	13 371	13 729	13 683	1 439	1 477	1 451	1 082	1 263
Oroszlány Város Óvodái	68 552	72 295	71 407	26 145	26 845	26 316	2 814	2 889	2 723	2 780	3 093
NOG	2 529	8 428	5 920	986	3 287	2 298	105	353	246	39	127
Lengyel József Gimn. és Szakközépiskola	31 530	32 050	29 983	12 062	12 266	11 419	1 298	1 320	1 191	1 058	1 040
Eötvös Lőránd Műszaki Középiskola	44 872	45 903	44 973	17 699	18 185	16 801	1 905	1 930	1 489	1 463	1 310
Középfokú Kollégium	3 791	4 887	5 095	1 439	1 912	1 955	155	207	161	107	134
Művelődési Központ és Könyvtár	18 679	20 447	19 380	7 261	7 261	6 959	782	782	643	590	859
5. számú Általános Iskola	24 636	25 228	24 517	9 460	9 749	9 235	1 018	1 032	923	611	835
Pedagógiai Szakszolgálat	4 522	5 273	5 288	1 710	1 948	1 950	186	173	176	148	154
Területfejlesztési Társulás	1 035	1 185	913	404	454	287	44	44			
Összesen	460 789	506 361	494 829	177 463	191 046	185 394	19 379	20 795	18 890	16 932	18 741

5. számú melléklet

Megnevezés	Közvetlen díjak		Elemzési költségek		Egyéb dologi kiadás		Pénzmarad. terh. befiz. köt.					
	Eredeti	Módosított	Teljesítés	Eredeti	Módosított	Teljesítés	Eredeti	Módosított	Teljesítés			
Bölcsődei Szolgálat	3 285	4 285	3 694	7 712	9 712	8 957	821	1 158	3 366	892		
Szociális Szolgálat	2 452	3 065	2 413	12 094	12 094	10 312	5 530	8 494	10 529	432		
Szakorvosi Rendelőintézet	6 453	7 555	7 829				36 347	44 410	44 121			
Gárdonyi Géza Általános Iskola	6 373	6 529	6 348	7 454	7 454	6 857	3 381	4 194	4 191	576		
Bakfark Bálint Zeneiskola	346	346	416				2 952	4 004	3 997	112		
Ságvári Endre Általános Iskola	6 955	6 955	5 984	11 366	11 366	10 023	4 151	5 190	5 943			
Arany János Általános Iskola	5 859	5 859	5 064	6 737	6 737	7 766	4 063	5 421	3 860			
József Attila Általános Iskola	6 082	5 832	5 640	7 560	8 210	8 130	3 374	5 906	5 602			
Oroszlány Város Óvodái	9 827	9 827	9 266	23 837	23 837	20 918	11 041	11 544	11 879			
NOG	91	91	34				37	437	418	21 335		
Lengyel József Gimn. és Szakközépiskola	5 541	6 157	5 329	2 496	2 773	2 465	2 317	7 154	13 508	1 949		
Eötvös Lóránd Műszaki Középiskola	10 043	10 043	10 437	2 754	2 754	2 449	4 398	5 889	10 994	2 097		
Középfokú Kollégium	2 569	2 569	3 945	2 041	2 581	2 483	309	1 484	1 431	133		
Művelődési Központ és Könyvtár	6 121	6 121	5 713	3 214	3 214	2 823	10 000	12 296	14 572	1 299		
S. számú Általános Iskola	1 300	1 700	1 353	5 159	5 159	4 619	2 730	4 599	4 463	533		
Pedagógiai Szakszolgálat	434	342	341					791	754	75		
Területfejlesztési Társulás							1 500	1 500	692	817		
Összesen	73 731	77 276	73 806	92 424	95 891	87 802	92 951	124 471	140 320	0	29 562	4 303

5. számú melléklet

Megnevezés	Ellátottak pénzbeni juttatásai		Végleges pénzeszköz átadás		Afa befizetési kötelezettség	
	Eredeti	Módosított	Teljesítés	Eredeti	Módosított	Teljesítés
Bölcsődei Szolgálat						
Szociális Szolgálat						
Szakorvosi Rendelőintézet						
Gárdonyi Géza Általános Iskola						
Bakfark Bálint Zeneiskola						
Ságvári Endre Általános Iskola					523	
Arany János Általános Iskola						
József Attila Általános Iskola						
Oroszlány Város Óvodái						
NOG						
Lengyel József Gimn. és Szakközépiskola						
Eötvös Lóránd Műszaki Középiskola			221			402
Középfokú Kollégium						520
Művelődési Központ és Könyvtár						
5. számú Általános Iskola						
Pedagógiai Szakszolgálat						
Terrületfejlesztési Társulás						
Összesen	0	0	221	0	0	922

Megnevezés	Tanulók egyéb pénz. támogatása		Függő kiadások		Kiadás összesen		
	Eredeti	Módosított	Teljesítés	Teljesítés	Eredeti	Módosított	Teljesítés
Bölcsődei Szolgálat					48 570	53 097	51 706
Szociális Szolgálat			1 581		47 384	52 502	52 882
Szaktovosi Rendelőintézet			-4 474		131 000	168 211	164 191
Gárdonyi Géza Általános Iskola			-735		64 179	68 093	66 474
Bakfark Bálint Zeneiskola			-863		30 532	30 751	29 066
Ságvári Endre Általános Iskola			-1 465		76 366	80 967	77 331
Arany János Általános Iskola		10	-1 390		67 972	71 867	69 441
József Attila Általános Iskola			-1 416		67 492	73 008	70 896
Oroszlány Város Óvodái			-3 048		144 996	150 017	142 554
NOG			-2 392		3 787	34 072	6 651
Lengyel József Gimn. és Szakközépiskola			733		56 302	64 727	65 668
Eötvös Lóránd Műszaki Középiskola			11 728		83 134	88 264	102 901
Középfokú Kollégium			-72		10 411	13 924	16 130
Művelődési Központ és Könyvtár			-482		46 647	52 010	50 467
5. számú Általános Iskola			-971		44 914	48 878	45 507
Pedagógiai Szakszolgálat			-182		7 000	8 757	8 556
Terrületfejlesztési Társulás			-7		2 983	4 000	1 885
Összesen	0	0	-3 455	10	933 669	1 063 145	1 022 306

Oroszlány Város Polgármesteri Hivatala 1998. évi működési kiadásainak teljesítése

adatok E Ft-ban

Megnevezés	Eredeti	Módosított	Teljesítés
Önkormányzati Igazgatási tevékenység			
Személyi juttatások	87269	89297	88758
Alapilletmény	53200	53200	50791
Betegszabadság	600	600	346
Helyettesítés			151
Táppénzhozzájárulás			49
Napidíj			566
Polgármester bére	2160	2160	2160
Polgármester célprémiuma	780	780	636
Polgármester költségterítése	480	480	410
Polgármester ruházati költségterítése	180	180	214
Polgármester 13. havi illetménye	180	180	142
13. havi illetmény	4500	4500	4274
Jubileumi jutalom	293	293	132
Ruházati költségterítés	2100	2100	1886
Célprémium és adójutalék	2500	4668	4011
Étkezési hozzájárulás	2088	2088	2215
Munkabajárás, belföldi kiküldetés, gk. használat	2000	2000	2667
Megbízási díjak	6000	6000	4976
Képviselők tiszteletdíja	5645	5645	6735
Alpolgármester tiszteletdíja	946	720	834
Alpolgármester ruházati költségterítése	100	72	82
Alpolgármester kiküldetése			90
Bizottsági tagok költségterítése	2117	1728	2013
Városi elismerések	200	200	279
Nyelvvizsgálók jutalmazása	100	100	164
Továbbtanulók támogatása	800	1100	533
Továbbképzések költségei	300		
Bevonulási segély		501	758
Biztosítási díjak		2	16
Szabadságra jutó átlagkereset			548
Végkielégítés			1080
Társadalombiztosítási járulék	32000	32846	32718
Munkaadói járulék	3000	3082	3042
Egészségügyi hozzájárulás	2000	2000	1583
Kifizetői adó	1500	1500	973
Intézmény üzemeltetési, fenntartási kiadások	46353	93172	95813
Irodaszer, nyomtatvány	1500	1500	2528
Nyomdai kellékek	1000	773	716
Kisértékű eszközbeszerzés	600	488	437
Sokszorosítási kellékek	1500	911	773
Eszközfenntartás			
- sokszorosítási eszközök karbantartása	1000	409	571
- kommunikációs eszközök karbantartása	400	162	135
- számítástechnikai eszközök karbantartása	600	624	575

6. számú melléklet

Oroszlány Város Polgármesteri Hivatala 1998. évi működési kiadásainak teljesítése

adatok E Ft-ban

Megnevezés	Eredeti	Módosított	Teljesítés
- járművek karbantartása	400	151	133
- ingatlanok karbantartása	200	37421	29820
- gépek, berendezések karbantartása	200	100	244
- informatikai rendszer karbantartása	400	100	
- káptalanfüredi karbantartás			
Szakmai könyv, folyóirat, közlönyök	800	779	1108
Távközlési díjak	3000	3000	4421
Postaköltség	1000	1000	1841
Szolgáltatási díjak			
- könyvvizsgálat	900	900	970
- Városi TV szolgáltatása	9778	9778	9643
- Történész konferencia nyomdai költsége	400		
- filmkészítés	1000	1000	1250
- munka-, baleset- és tűzvédelmi technikus díja	300		
- Fürst S. u. 15. bontási munkái	4700	6968	4700
- Adatfeldolgozás szolgáltatási díja			263
- számítástechnikai oktatás			102
- pedagógus továbbképzés, átképzés		186	155
- pedagógus szakvizsga és továbbképzés		687	
- szakmai szolgáltatás díja			1775
Ped.program szakértői díj előző évi			275
Ped.maradv. visszafizetés előző évi		536	379
Biztosítási kártérítés		192	
Egyéb jóléti célú kiadás			727
Egyéb kiadás			71
Biztosítási díjak			
- hatósági díjak	75	16	13
- biztosítási díjak	1000	1000	1207
Szállítás	200	200	591
Hivatali gépkocsi üzemanyag	400	400	520
Reprezentáció	600	600	689
Élelmiszer			1141
Vásárolt élelmezés			603
Reklám- és propaganda	1000	1000	3069
4 város kiadványa			2625
Hírdetés	800	417	347
Bérelti díjak	350	350	505
Villamosenergia	950	812	603
Távhő- és melegvíz	2950	2950	2054
Víz- és csatornadíjak	250	250	300
Szemétszállítás	200	200	228
Tisztítószer, mosatás	600	600	635
Irodabútor, textília	1000	1595	1917
Egyéb készletbeszerzések			282
AFA befizetés	3000	5122	4527
Bankköltség	2500	756	720

Oroszlány Város Polgármesteri Hivatala 1998. évi működési kiadásainak teljesítése

adatok E Ft-ban

Megnevezés	Eredeti	Módosított	Teljesítés
Tanfolyami költség	300	280	564
Bérlakás ért. kezelési ktg.		2032	2387
Lakáshasználatbavételi díjak			813
Tagdíjak	500	1554	621
Ügyvédi szolgáltatás			46
Késedelmi kamatok			296
Állami támogatás maradvány visszafizetés		150	379
Intézményi alulfinanszírozás			1971
Egyéb működési kiadások			833
Környezetvédelmi bírság községeknek járó része		3508	
Belterületbe csatolás		1715	1715
Működési célú pénzeszköz átadások	50300	71341	78442
Bányász Szolidaritási Alapítvány	500	500	500
Sporttevékenység			416
OSE támogatása	5000	5000	4800
OTSC támogatása	5000	5000	5200
Faluhagyományörző Egyesület támogatása	200	200	200
Társadalmi célú pályázati pénzeszköz	1000	980	1000
Sport célú pályázati pénzeszköz	1000	1000	980
Napközis tábor támogatása	1300	1300	1297
Gondozási díj átutalások			192
Pedagógus program maradványának visszautalása			378
Szlovák Önkormányzat támogatása	300	528	300
Úszoda üzemeltetés	10000	12000	9000
Úszásoktatás	1000	1000	
Lakóházfenntartás	10000	30677	30677
Intézményeknek átadott pénzeszköz		156	472
Térség és Gazdaságfejlesztő KHT támogatása	15000	13000	16585
Városi gyermeknap			290
Társadalmi szervezetek támogatása			115
Hivatali SZB támogatása			11
Vöröskereszt támogatása			100
Vállalkozások működési célú támogatása			379
TV3 műsorkészítés			700
Majki Műemlék Alapítvány tám.			550
Majki Népfőiskolai Társaság tám.			500
Lovasnapok			3800
Segélyezés	86075	197498	199872
Munkanélküliek jövedelempótló támogatása	24000	72012	63963
Rendszeres gyermekvédelmi támogatás	14100	45648	47368
Rendszeres szociális segély	3000	3000	4928
Lakásfenntartási támogatás	15000	11500	10873
Ápolási díj	3000	3000	4477
Temetési segély	1500	1400	1594
Rendkívüli gyermekvédelmi támogatás	10000	10000	10010
Normatív étkezési térítési díj kedvezmény	1400	1400	5437

6. számú melléklet

Oroszlány Város Polgármesteri Hivatala 1998. évi működési kiadásainak teljesítése

adatok E Ft-ban

Megnevezés	Eredeti	Módosított	Teljesítés
Rendkívüli szociális segély	9000	7569	8149
Köztemetés	1000	745	784
Közgyógyellátás	1900	1100	1079
Időskorúak járadéka	300	391	156
Egészségügyi gyermekotthonban gondozottak tám.	1875	1875	1875
Korengedményes nyugdíj		2480	3140
Gyermeknevelési támogatás		30268	30743
Mozgáskorlátozottak támogatása		2390	2390
Közműfejlesztési támogatás		2029	1995
Kamatmentes kölcsön			220
Pénzbeli kárpótlás		6	6
Otthonteremtési támogatás		685	685
Önkormányzati feladatellátás	125181	132553	123040
Rendezvények, nemzetközi kapcsolatok	4000	4710	2704
Városi Múzeum anyaggyűjtési, raktározási feladatai	300	360	6
Vagyonműködtetés	5500	4891	4738
Hulladékkezelés, köztisztaság	26495	26495	18123
Parkfenntartás	21284	21284	19291
Útfenntartás	23178	23178	22390
Közhasznú munka	5000	15215	15314
Építési, településfejlesztési feladatok	1900	1060	963
Közvilágítás	18000	18000	18368
Vízrendezés	813	813	175
Temetőfenntartás	648	648	843
Közterületfelügyelet	340	340	131
Állategészségügyi tevékenység	1957	1957	1508
Társadalmi és családi ünnepek	437	307	311
Gyámhivatal működése	6500	6140	4989
Építésügyi hatósági tevékenység	3679	220	165
Majk üzemeltetés	2000	2000	4357
Polgári védelem	350	223	204
Foglalkozás egészségügy	800	764	694
Hajléktalan Szálló első eszközbeszerzése			1033
Választási költség	2000	3700	1398
Káptalanfüredi tábor beszerzése			373
Kossuth Emlékmű kiadásai			705
Iparterület kiadásai			289
Kisebbségi Önkormányzat kiadásai		248	1211
Piaci, vásári tevékenység			13
Vállalkozói bál			80
Majki nyár			2664
Függő, kiegyenlítő, átfutó kiadások			-19820
Pénzmaradvány 1997. évi			28622
Összesen	433678	623289	633043

Oroszlány Város Önkormányzata 1998. évi adósságszolgálati kötelezettségének teljesítése
OTP Rt. fele

adatok E Ft-ban

Megnevezés	Törlesztés			Kamat			Összesen		
	Eredeti	Módosított	Teljesítés	Eredeti	Módosított	Teljesítés	Eredeti	Módosított	Teljesítés
Lakáséptécsi kiegészítő hitel	1386	694	4794	420	365	226	1806	1059	5020
1993. évi célhitel	64290	32145	225016	32574	25933	27098	96864	58078	252114
1997. évi fejlesztési hitel	10000	5000	91031	17206	14244	12037	27206	19244	103068
Működési célú hitel	30000	30000	193311	3525	9585	6081	33525	39585	199392
Egyéb kamat				2212	2212	2212	2212	2212	2212
Munkabér hitel			97287			3041	0	0	100328
1998. évi fejlesztési hitel									0
Összesen	105676	67839	611439	55937	52339	50695	161613	120178	662134
UNICIBANK 7. a. számú melléklet		5692	36622		9658	25181		15350	61803
MINDÖSSZESEN	105676	73531	648061	55937	61997	75876	161613	135528	723937

**Oroszlány Város Önkormányzata 1998. évi adósságszolgálati kötelezettségének teljesítése
UNICBANK Rt. felé**

adatok E Ft-ban

Megnevezés	Törlesztés			Kamat			Összesen		
	Eredeti	Módosított	Teljesítés	Eredeti	Módosított	Teljesítés	Eredeti	Módosított	Teljesítés
Lakásépítési kiegészítő hitel		692	692	55	86	0	747	778	
Telefon hitel				6641	11027	0	6641	11027	
1997. évi fejlesztési hitel		5000	5000	2962	6177	0	7962	11177	
1998. évi nullozó hitel			30930	0	0	0	0	30930	
1998. évi fejlesztési hitel					7891	0	0	7891	
Összesen	0	5692	36622	9658	25181	0	15350	61803	

HITELEK ÖSSZESÍTŐJE 1998.

MEGNEVEZÉS	ÖSSZEG E Ft-ban
Fejlesztési célú hitel nyitó 1998.01.01-én	320841
Működési célú hitel nyitó 1998.01.01-én	34223
Hitel nyitó állomány 1998.01.01-én	355064
Fejlesztési célú hitelfelvét 1998-ban	380481
Működési célú hitelfelvét 1998-ban	335042
Hitelfelvét mindösszesen	715523
Fejlesztési célú hiteltörlesztés 1998-ban + kamat	393287
Működési célú hiteltörlesztés 1998-ban + kamat	330650
Hiteltörlesztés mindösszesen	723937
Fejlesztési célú hitelállomány 1998.12.31-én	374789
Működési célú hitelállomány 1998.12.31-én	47737
Hitelállomány mindösszesen 1998.12.31-én	422526
Hitelállomány növekedés 1998. évben	67462

8. számú melléklet

Oroszlány Város Önkormányzata 1998. évi felhalmozási kiadásainak teljesítése

Megnevezés	adatok E Ft-ban		
	Eredeti	Módosított	Teljesítés
Felhalmozási kiadások	596588	369501	98148
Informatikai rendszer, számítógép	2000	4005	6260
Szoftverek	1500	1500	395
Hivatali riasztórendszer			
Intézményi pénzügyi rendszer fejlesztése	500	500	171
Fénymásológépek beszerzése	1000	1000	
5. számú Általános Iskola elhelyezése	25178	26795	26795
Földterület vásárlás		2853	2853
Iparterület földterület vásárlás		8762	2972
Vasúti felüljáró	4331		
Önkormányzati lakások fűtése korszerűsítése	11204	2610	4799
Regionális kommunális hulladéklerakó	550875	305989	44844
Fürst S. u. 15. bontási munkái			
Berendezések vásárlása		187	263
Kossuth Szobor kiadásai		2100	5628
Cellaház használati jog vásárlás		520	520
KHT alaptőke		12032	2000
Gyámiroda - fax vásárlás		125	125
Majk - hűtőgép vásárlás			0
Építéshat., Gyámhivatal fénymásoló		523	523
Felhalmozási célú pénzeszköz átadás	2710	22710	23275
Szakorvosi Rendelőintézet támogatása	2710	2710	2710
Rendelő telefoncsatlakozási díj			562
Lakosságnak nyújtott támogatás			100
Városkapu felújítása		5000	4750
Távhő - fűtése korszerűsítés		15000	14909
Közműfejlesztés			244
Önkormányzati Szociális Szolgálat	5300	5300	5600
- műanyag padlózás	300	300	
- hajléktalan szálló kialakítása	5000	5000	5600
Szakorvosi Rendelő	12000	17800	17690
- egészségügyi gép-műszer	8575	8575	7488
- számítástechnikai rendszer fejlesztés	2000	2000	2699
- saját telefonközpont kiépítése	1425	1425	1359
- új rendelők kialakítása		5800	6144
Brunszvik Teréz Óvoda	100	100	0
- beruházás	100	100	
Műszaki Középiskola	5000	5000	0
- tárgyi eszköz beszerzés	5000	5000	
5. számú Általános Iskola	1430	1430	1294
- beépített szekrények	1000	1000	997
- számítástechnikai fejlesztés	300	300	244
- fűnyíró vásárlás	50	50	53
- gép, berendezés vásárlás	80	80	
Területfejlesztési Társulás	1833	333	0
- térségfejlesztési program	333	333	
- környezetvédelmi vizsgálat	1500		
Hivatal által végzett felhalmozási kiadás	624961	422174	146007
Bölcsődei Szolgálat	0	100	100
- berendezések vásárlása (babaház)		100	100
Önkormányzati Szociális Szolgálat	0	538	594

Oroszlány Város Önkormányzata 1998. évi felhalmozási kiadásainak teljesítése

adatok E Ft-ban

Megnevezés	Eredeti	Módosított	Teljesítés
- számítógép beszerzés		538	594
Szakorvosi Rendelő	0	2132	2713
- Kristály foglalkoztatás egészségügyi program		82	363
- monitor és nyomtató beszerzés		720	878
- szakmai gépek, műszerek beszerzése (spirometer, 12 csat. EKG, PDD audiometer R-3, tomograf)		1249	942
- egyéb berendezések vásárlása (televízió)		81	441
- jármű vásárlás			89
Gárdonyi Géza Általános Iskola	0	379	379
- számítógépes eszközbeszerzés		379	379
- szakmai gépek, berendezések vásárlása			
Ságvári Endre Általános Iskola	0	400	422
- számítógép beszerzés		400	422
Arany János Általános Iskola	0	509	652
- számítástechnikai eszközök vásárlása		509	652
József Attila Általános Iskola	0	1021	858
- számítógép beszerzés		1021	858
- szoftver vásárlás			
Brunszvik Teréz Óvoda	0	460	460
- számítástechnikai eszközök beszerzése		460	460
- telefonközpont beruházás			
Táncsics Mihály Óvoda	0	0	0
- fénymásológép beszerzés			
- fax beszerzés			
Lengyel József Gimnázium és Szakközépiskola			
- számítástechnikai eszközök beszerzése			
Eötvös Lőránd Műszaki Középiskola	0	4228	2536
- immateriális javak vásárlása		4228	2536
- eszközbeszerzés			
Középfokú Kollégium	0	405	405
- számítástechnikai eszközök vásárlása		405	405
5. számú Általános Iskola	0	606	694
- tűzhely beszerzés		606	694
Pedagógiai Szakszolgálat	0	381	380
- telefon beruházás		44	43
- pszichológiai teszt		50	50
Etnikai		287	287
Területfejlesztési Társulás	2848	2848	0
- térségfejlesztési program	2848	2848	
Művelődési Központ	0	150	0
- felhalmozási kiadás		150	
Intézmény által végzett felhalmozási kiadás	2848	14157	10193
Felhalmozási kiadások mindösszesen	627809	436331	156200

Oroszlány Város Önkormányzata 1998. évi felújítási kiadásainak teljesítése

adatok E Ft-ban

Megnevezés	Eredeti	Módosított	Teljesítés
Hivatal	10700	13980	10443
- felújítások (épület, irodák, házasságkötő terem, tárgyalók és földszinti helyiségek)	5000	5000	1235
- tűzoltó berendezések cseréje	500	500	
- majki műemlékvédelmi terület felújítása	1000	1000	
- kultúrotthon nagyterem meszelése, mázolósa	200	1000	1651
- sportcsarnok nyílászárócsere	4000	4000	3856
- középfokú intézmények közös udvara		2480	1619
- vagyontulajdonosi felújítások			2082
Szakorvosi Rendelőintézet	3019	3019	3238
- termosztatikus radiátorszelepek cseréje	1357	1357	1688
- rákötés a gázhálózatra	1212	1212	1303
- Rendelőintézet szabványossági, villámvédelmi felülvizsgálat	110	110	160
- Gyógyház szabványossági felülvizsgálat	50	50	
- Korányi u. 2. szabványossági, villámvédelmi felülvizsgálat	70	70	
- Móricz Zs. u. 2. szabványossági, érintésvédelmi, villámvédelmi felülvizsgálat	90	90	
- I. számú Bölcsőde szabványossági, villámvédelmi felülvizsgálat	70	70	40
- V. számú Bölcsőde szabványossági, villámvédelmi felülvizsgálat	60	60	47
Bakfark Bálint Zeneiskola	1300	1300	1001
- hangszerfelújítás	600	600	600
- hangszervásárlás	700	700	401
Ságvári Endre Általános Iskola	380	380	480
- riasztórendszer kialakítása	380	380	480
Arany János Általános Iskola	2000	2000	1384
- udvari bejárati lépcső burkolat csere	250	250	518
- szalagparketta csere (3 db tanteremben)	1000	1000	866
- szennyvízcsatorna átfordítás	600	600	
- érintésvédelmi, tűzvédelmi vizsgálatok	150	150	
József Attila Általános Iskola	1568	1568	2041
- tetőszigetelés	968	968	968
- villámvédelem	300	300	250
- homlokzati burkolat csere	300	300	823
Brunszvik Teréz Óvoda	760	760	491
- fűtési alapvezetékek cseréje	330	330	26
- villámhárító javítása	280	280	315
- szabványossági vizsgálat	150	150	150

Oroszlány Város Önkormányzata 1998. évi felújítási kiadásainak teljesítése

adatok E Ft-ban

Megnevezés	Eredeti	Módosított	Teljesítés
Borbálatelepi Óvoda	1800	1800	1501
- fűtési alapvezetékek cseréje	1800	1800	1501
- gázfűtés kialakítása			
Táncsics Mihály Óvoda	600	600	0
- vízvezeték felújítás	600	600	
6. számú Óvoda	320	320	279
- szennyvízáttemelő	320	320	279
Eötvös Lóránd Műszaki Középiskola	1625	1625	1528
- fűtőkorszerűsítés	1625	1625	1528
Középfokú Kollégium	500	500	537
- zuhanyzók felújítása	500	500	537
Művelődési Központ és Könyvtár	550	550	550
- káptalanfüredi faház felépítése	300	300	300
- fűtőkorszerűsítés	250	250	250
Pedagógiai Szakszolgálat	50	50	0
- vízmérők beszerelése	50	50	
5. számú Általános Iskola	0	0	149
- 6 db fűtőtest cseréje	0	0	149
Szociális Szolgálat	0	2000	2203
- Hajléktalan Szálló kialakítása			
- Fürst S. u. 20. felújítása		2000	2203
Hivatal által végzett felújítások	25172	30452	25825
Szociális Szolgálat	0	300	306
- Fürst S. u. 20. felújítása		300	306
Gárdonyi Géza Általános Iskola	0	10	0
- homlokzat felújítás		10	
Borbála-telepi Óvoda	0	727	0
- gázfűtés kialakítás		727	
Intézmény által végzett felújítások	0	1037	306
Felújítási kiadások mindösszesen	25172	31489	26131

A Szlovák Kisebbségi Önkormányzat 1998. évi költségvetési teljesítése

Megnevezés	adatok E Ft-ban		
	Eredeti	Módosított	Teljesítés
Bevétel	1247	1472	1290
- állami támogatás	447	447	447
- önkormányzati támogatás	300	300	300
- pályázati pénzeszközök	500	725	500
- kamatbevétel			43
Kiadások	1247	1472	1291
- személyi juttatások	300	300	78
- társadalombiztosítási járulék	126	126	
- munkaadói járulék			
- dologi kiadások			
= fenntartási költségek	100	325	96
= személyszállítás	140	140	241
= szállásköltségek	40	40	267
= étkezési költségek (vendéglátás)	240	240	349
= eszközbeszerzés	150	150	165
= nyomdaköltség	151	151	15
- társadalmi szervezetek támogatása			80

1998. évi pénzmaradvány elszámolás

adatok E Ft-ban

Intézmény	záró pénzeszközlet	aktív és passzív elszámolások	helyesbített maradvány	egyéb elvonás	normatíva elvonás	túl- finanszírozás	felhasználható pénzmaradvány	felosztható pénzmaradvány	1999. évi elvonás
Szakorvosi Rendelőintézet	1797	-944	853				853	853	
Szociális Szolgálat	954	-336	618		-888		-270		-270
Bölcsödei Szolgálat					1288		1288	1288	
Oroszlány Város Óvodái	49	1100	1149		-882		267	267	
Gárdonyi Géza Ált. Isk.	111	628	686		-82		604	604	
Bakfark Bálint Zeneiskola			53		-315		-262		-262
Ságvári Endre Ált. Isk.	25	330	355		-468		-113		-113
József Attila Ált. Isk.	63	275	338		-1074		-736		-736
Arany János Ált. Isk.	157	768	925		-396		529	529	
Lengyel J. Gimm.	250	1762	2012		-900	1014	98	98	
Eötvös L. Műszaki Középiskola	2364	12121	14485		-3681		10804	10804	
Középfokú Kollegium	133	209	342		-542	1775	-1975		-1975
5. Sz. Ált. Isk.	2030	563	2572	-469	-144	376	1583	1583	
Pedagógiai Szakszolgálat			21				21	21	
MKK	55	187	242		-192	1102	-1052		-1052
Területfej. Társulás	2314	-603	1711				1711	1711	
Polgármesteri Hivatal	28149	-40592	-12443	+469	+8276	+4267	569	569	
Összesen	38951	-24532	13919	0	0	0	13919	18327	4408

Oroszlány Város 1998. évi Egyszerűsített pénzügyi kimutatása

Megnevezés	Előző évi költségvetési beszámoló záró adatai	Auditálási eltérések (+;-)	Előző évi auditált egyszerűsített beszámoló záró adatai	Tárgyévi költségvetési beszámoló záró adatai	Auditálási eltérések (+;-)	Tárgyévi auditált egyszerűsített beszámoló záró adatai
1. Záró pénzkészlet	26163			38951		
2. Egyéb aktív és passzív pénzügyi elszámolások összevont záróegyenlege	23446			-20047		
3. Előző év(ek)ben képzett tartalékok maradványa (-)	-1819			4485		
4. Vállalkozási tevékenység pénzforgalmi eredménye (-)	0			0		
5. Tárgyévi helyesbített pénzügyi eredmény (+;-)	51428			13919		
6. Finanszírozásból származó korrekciók (+;-)	0			0		
7. Pénzügyi maradvány terhelő elvonások (+;-)	0			0		
8. Vállalkozási tev. eredményéből alaptevékenység ellátására felhasznált összeg	0			0		
9. Módosított pénzügyi maradvány	51428			13919		
10. A 9. sorból az egészésségbiz. alaphoz folyósított pénzeszközök maradványa	0			0		

12. számú melléklet

Oroszlány Város Önkormányzata normatív állami hozzájárulásának elszámolása

adatok Ft-ban

Intézmény neve	Tervezett	Tényleges	Eltérés
Szociális Szolgálat	26203200	26603000	399800
Gárdonyi Géza Általános Iskola	40532100	40449900	-82200
Bakfark Bálint Zeneiskola	17257500	16942500	-315000
Arany János Általános Iskola	38953800	38560800	-393000
József Attila Általános Iskola	41572300	40499900	-1072400
Ságvári Endre Általános Iskola	51318300	50989000	-329300
Oroszlány Város Óvodái	71395600	70513500	-882100
Művelődési Központ és Könyvtár	1920000	1728000	-192000
Városi Középfokú Kollégium	5691000	5149000	-542000
Eötvös Lóránd Műszaki Középiskola	52873900	49192700	-3681200
Lengyel József Gimnázium	46626900	45726800	-900100
5. számú Általános Iskola	23548700	23405100	-143600
Polgármesteri Hivatal	97178354	97178354	0
NORMATÍVA ÖSSZESEN	515071654	506938554	-8133100

adatok Ft-ban

Intézmény neve	Ped. szakvizsga és továbbkép.	Tankönyvvás.	Összesen
Ságvári Endre Általános Iskola	139102		139102
Arany János Általános Iskola		3291	3291
József Attila Általános Iskola		644	644
Összesen	139102	3935	143037

NORMATÍVA MINDÖSSZESEN	-8133100	-143037	-8276137
-------------------------------	-----------------	----------------	-----------------

Oroszlány Város 1998. évi Egyszerűsített mérleg

adatok E Ft-ban

ESZKÖZÖK	Előző évi költségvetési beszámoló záró adatai	Auditálási eltérések (+,-)	Előző évi auditált egyszerűsített beszámoló záró adatai	Tárgyévi költségvetési beszámoló záró adatai	Auditált eltérések (+,-)	Tárgyévi auditált egyszerűsített beszámoló záró adatai
A. Befektetett eszközök	1906708			1923780	-13757	1910023
I. Immateriális javak	15112			9576		9576
II. Tárgyi eszközök	1032043			1084139	76	1084215
III. Befektetett pénzügyi eszközök	205780			201796	-13833	187963
IV. Üzemeltetésre, kezelésre átadott eszközök	653773			628269		628269
B. Forgóeszközök	263207			220867	-39655	181212
I. Készletek	9024			6680		6680
II. Követelések	75781			58913	-706	58207
III. Értékpapírok	0			0		
IV. Pénzeszközök	38915			40433		40433
V. Egyéb aktív pénzügyi elszámolások	139487			114841	-38949	75892
Eszközök összesen	2169915			2144647	-53412	2091235
FORRÁSOK						
D. Saját tőke	1647014			1449533	-36507	1413026
I. Induló tőke	1078162			1078160		1078160
2. Tőkeváltozások	568852			371373	-36507	334866
E. Tartalékok	49609			18404	5575	23979
I. Költségvetési tartalékok	49609			18404	5575	23979
II. Vállalkozási tartalékok	0					
F. Kötelezettségek	473292			676710	-22480	654230
I. Hosszú lejáratú kötelezettségek	245165			353845		353845
II. Rövid lejáratú kötelezettségek	121821			208814		208814
III. Egyéb passzív pénzügyi elszámolások	106306			114051	-22480	91571
Források összesen	2169915			2144647	-53412	2091235

EGYSZERŰSÍTETT PÉNZFORGALMI JELENTÉS

MEGNEVEZÉS	EREDETI MÓDOSÍTOTT		TELJESÍTÉS
	ELŐIRÁNYZAT		
Személyi juttatások	548058	595658	583587
Munkaadót terhelő járulékok	252274	269012	261341
Dologi kiadások	486577	614922	630735
Végleges pénzeszközáradás, egyéb tám.	136375	268839	278837
Ellátottak juttatásai	0	0	0
Felújítás	25172	31489	26131
Felhalmozási kiadások	627809	436331	156200
Hitelek kiadásai, kölcsönök	105676	73531	648061
Értékpapírok kiadásai	0	0	0
Pénzforgalmi kiadások	2181941	2289782	2584892
Pénzforgalom nélküli kiadások		2084	0
Kiegészítő, függő, átfutó kiadások össz.	0	0	-23275
KIADÁSOK ÖSSZESEN	2181941	2291866	2561617
Intézményi működési bevételek	93592	139194	138256
Önkormányzatok sajátos működési bev.	256863	318013	353284
Felhalmozási és tőke jellegű bevételek	61000	17723	13882
Önkorm. sajátos felhalmozási és tőkebev.	28000	28000	31850
Támogatás, kieg. és átvett pénzeszk.	1058448	792059	645291
Önkormányzatok költségvetési tám.	515072	754400	613145
Hitelek, kölcsönök bevételei	130881	174849	715523
Értékpapírok bevételei	16200	16200	15000
Pénzforgalmi bevételek összesen	2160056	2240438	2526231
Pénzforgalom nélküli bevételek	21885	51428	56635
Kiegészítő, átfutó, függő bevételek össz.	0	0	16424
BEVÉTELEK ÖSSZESEN	2181941	2291866	2599290

14. számú melléklet

EGYSZERŰSÍTETT PÉNZFORGALMI JELENTÉS

MEGNEVEZÉS	EREDETI MÓDOSÍTOTT		TELJESÍTÉS
	ELŐIRÁNYZAT		
Személyi juttatások	548058	595658	583587
Munkaadót terhelő járulékok	252274	269012	261341
Dologi kiadások	486577	614922	630735
Végleges pénzeszközáradás, egyéb tám.	136375	268839	278837
Ellátottak juttatásai	0	0	0
Felújítás	25172	31489	26131
Felhalmozási kiadások	627809	436331	156200
Hitelek kiadásai, kölcsönök	105676	73531	648061
Értékpapírok kiadásai	0	0	0
Pénzforgalmi kiadások	2181941	2289782	2584892
Pénzforgalom nélküli kiadások		2084	0
Kiegészítő, függő, átfutó kiadások össz.	0	0	-23275
KIADÁSOK ÖSSZESEN	2181941	2291866	2561617
Intézményi működési bevételek	93592	139194	138256
Önkormányzatok sajátos működési bev.	256863	318013	353284
Felhalmozási és tőke jellegű bevételek	61000	17723	13882
Önkorm. sajátos felhalmozási és tőkebev.	28000	28000	31850
Támogatás, kieg. és átvett pénzeszk.	1058448	792059	645291
Önkormányzatok költségvetési tám.	515072	754400	613145
Hitelek, kölcsönök bevételei	130881	174849	715523
Értékpapírok bevételei	16200	16200	15000
Pénzforgalmi bevételek összesen	2160056	2240438	2526231
Pénzforgalom nélküli bevételek	21885	51428	56635
Kiegészítő, átfutó, függő bevételek össz.	0	0	16424
BEVÉTELEK ÖSSZESEN	2181941	2291866	2599290